



LG ALPINE **NOWOŚĆ**

ZDROWA ŁODYGA – WYSOKIE PLONY

Opis

Odmiana z najnowszej generacji odmian rzepaku ozimego z odpornością na wirusa żółtaczkę rzepy (TuYV), suchą zgniliznę kapustnych (gen Rlm7), cylindrosporiozę i wertycylozę. Innowacyjna linia genetyczna mieszańca łączy w sobie unikalne cechy odpornościowe z wysokim poziomem plonowania nawet w trudnych warunkach. W badaniach rejestrowych COBORU 2021: 121% wzorca (56,7 dt/ha) i 2022: 103% wzorca (49 dt/ha), średnia plonu za dwa lata badań: 52,8 dt/ha. Wysoka odporność na pęknięcie łuszczyń i osypywanie się nasion idealnie zabezpiecza plon w niekorzystnych warunkach pogodowych. Rzepak ozimy LG Alpine zalecany jest do uprawy na terenie całego kraju.

Profil

- Typ – mieszaniec
- Rejestracja – w trakcie badań rejestrowych, spodziewana w 2024 r.

Profil agrotechniczny

- Odporność na wirusa żółtaczkę rzepy (TuYV) – bardzo wysoka
- Odporność na suchą zgniliznę kapustnych – wysoka
- Odporność na pęknięcie łuszczyń – wybitna
- Odporność na cylindrosporiozę – wysoka
- Odporność na wertycylozę – wysoka
- Termin kwitnienia – średnio wczesny
- Dojrzałość techniczna – średnio wczesna

Termin siewu i obsada/m²

wczesny	optimalny	późny
35–40	40–45	45–50





LG ALPINE **NOWOŚĆ**

ZDROWA ŁODYGA – WYSOKIE PŁONY

UPRAWA I INFORMACJE O ODMIANACH

Plonowanie

Plonowanie 




Właściwości agrotechniczne

Dojrzałość techniczna średnio wczesna
Odporność na wyleganie bardzo dobra - dobra

Odporność i bezpieczeństwo/ochrona

Vertycilium +++
Pękanie łuszczyn i
osypywanie się przed
zbiorem
TuYV Tak






Przydatność terenu

Gleby słabe piaszczyste 
Gleby średnie 
Gleby dobre 

Termin siewu/MTZ

Wczesne 35–40
Medium 40–45
Późno 45–50

++++ bardzo dobry +++ bardzo dobry do dobrego ++ dobry + średni do dobrego o średni - średni do niskiego -- niski

 bardzo dobry/bardzo wysoki  dobry/wysoki  średni  wystarczające/średnie do niskich  niski





LG ALPINE **NOWOŚĆ**

ZDROWA ŁODYGA – WYSOKIE PŁONY

Polecane stanowiska glebowe

